Фак. адрес: 398055 г. Липецк, ул. Белянского А.Д., стр.2 Тел: (4742)32-55-76; 8-904-694-0020
Эл. адрес: agzs.zvezda@mail.ru
Фак. адрес: 399610 Липецкая обл., г. Лебедянь, ул. Л.Толстого, стр.78 Тел: (47466)5-71-66; 8-950-801-6715
Эл. адрес: agzs.zvezda.lebedyan@mail.ru

ИНСТРУКЦИЯ ПО РАБОТЕ С ЛИЧНЫМ КАБИНЕТОМ GasNet Cards v.2.1.36

Мы находимся на странице входа в систему, где в соответствующие поля необходимо будет ввести логин и пароль, полученный от нашего менеджера. Для примера используется «Демо клиент»

логин Demo пароль password и жмем кнопку «Войти»

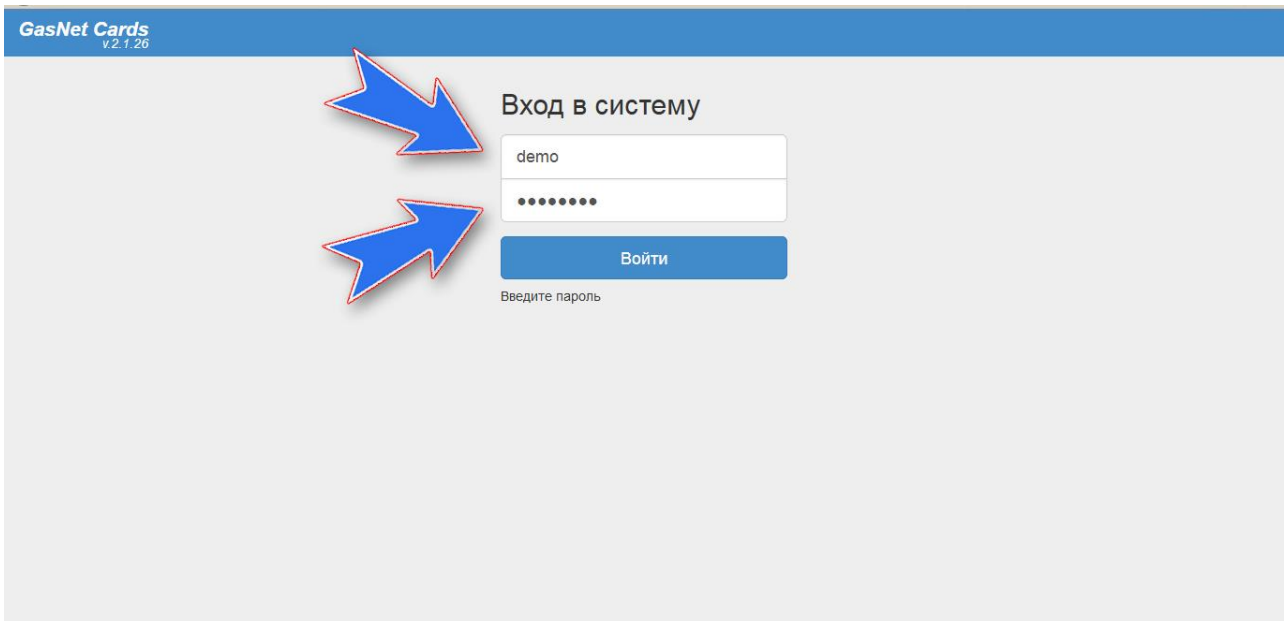

Если логин и пароль введены верно мы попадаем на главную страницу личного кабинета

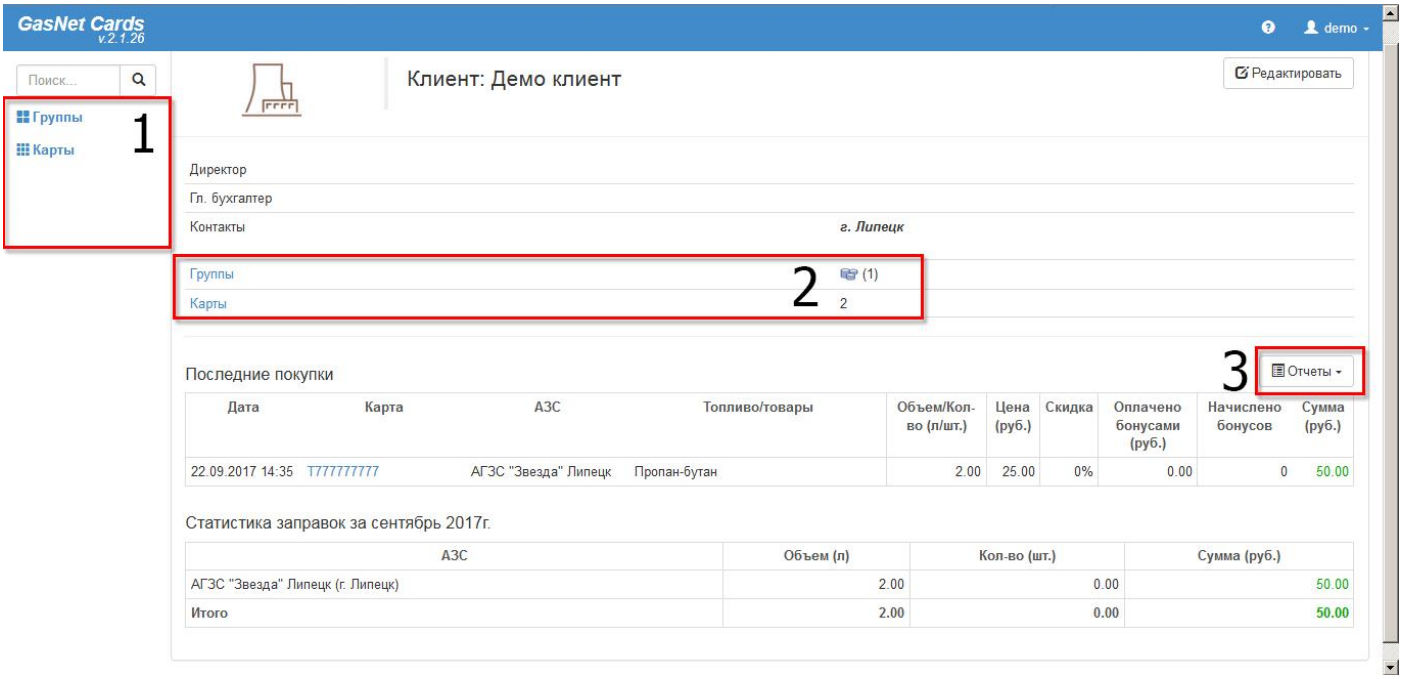

Фак. адрес: 398055 г. Липецк, ул. Белянского А.Д., стр.2 Тел: (4742)32-55-76; 8-904-694-0020
Эл. адрес: agzs.zvezda@mail.ru
Фак. адрес: 399610 Липецкая обл., г. Лебедянь, ул. Л.Толстого, стр.78 Тел: (47466)5-71-66; 8-950-801-6715
Эл. адрес: agzs.zvezda.lebedyan@mail.ru

В рамке 1 находится меню навигации. По нему удобно перемещаться, просматривая отчетность по фондам **«Группы»**, а также наблюдать отчетность и редактировать параметры карт **«Карты»** (блокировка, разблокировка, установка топливных лимитов).

Ссылки в рамке под номером 2 полностью дублируют ссылки меню из рамки номер 1.

Нажав на кнопку в рамке под номером 3 можно увидеть в выпадающем меню различные виды отчетности:

-Итоги по клиенту

-Реализация по клиенту

-Итоги по фондам

-Отчет по фондам

Фак. адрес: 398055 г. Липецк, ул. Белянского А.Д., стр.2 Тел: (4742)32-55-76; 8-904-694-0020
Эл. адрес: agzs.zvezda@mail.ru
Фак. адрес: 399610 Липецкая обл., г. Лебедянь, ул. Л.Толстого, стр.78 Тел: (47466)5-71-66; 8-950-801-6715
Эл. адрес: agzs.zvezda.lebedyan@mail.ru

Управление группами

Перейдем в меню «Группы».

При переходе мы видим страницу фондов – в демо клиенте он единственный. Если у Вашей организации несколько фондов, весь список будет отображаться на этой странице.

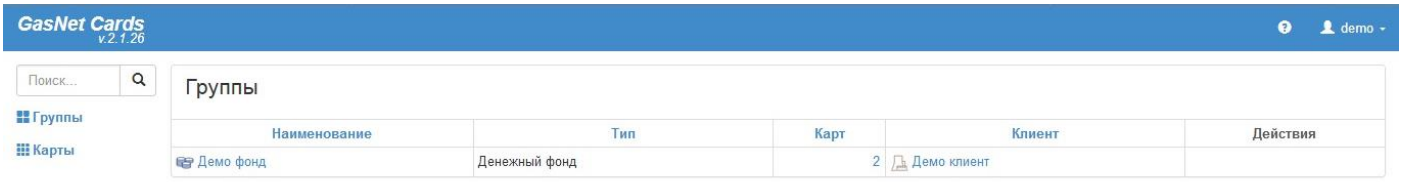

Нажимаем «Демо фонд» и попадаем на страницу фонда

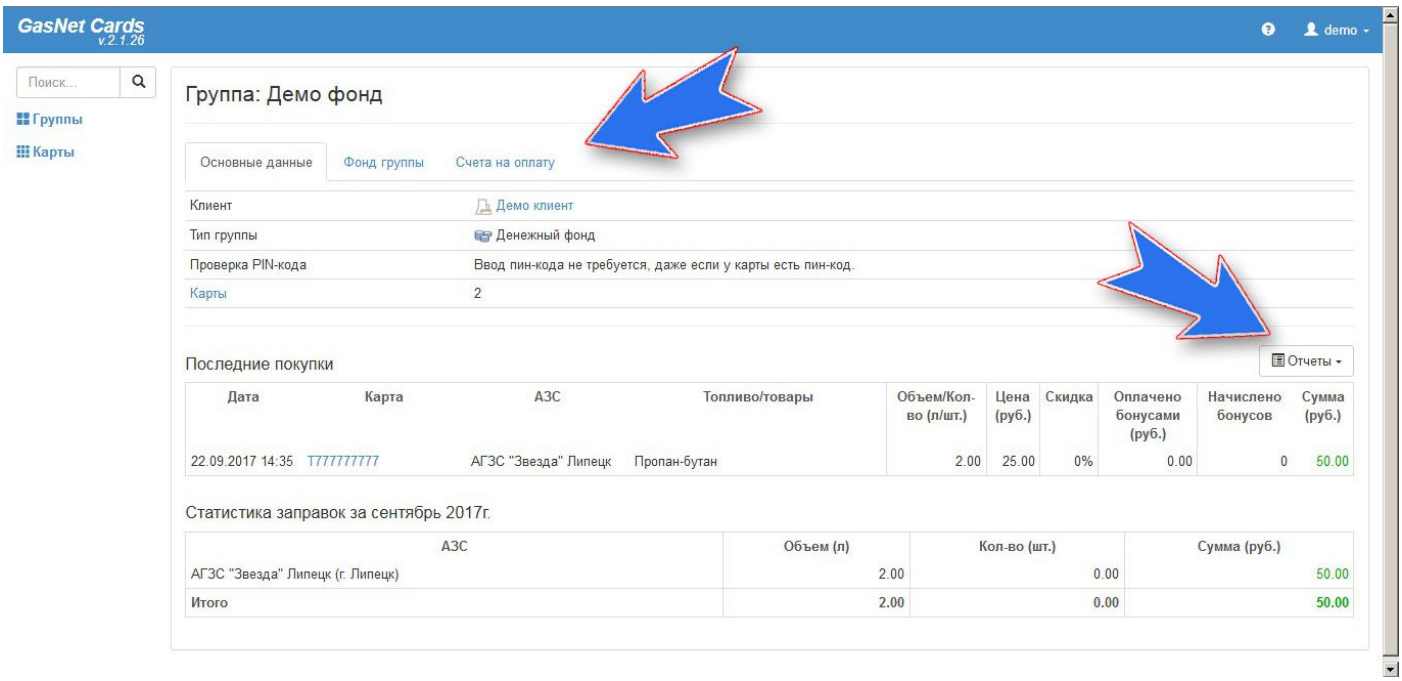

На данной странице можно наблюдать экспресс-отчетность по заправкам картами Вашей организации (здесь отображаются только последние 5 заправок, о просмотре полной отчетности будет написано далее).

Стрелками обозначены основные управляющие элементы странице – на верхних вкладках можно переходить и просматривать фонд группы и счета на оплату. Вторая стрелка указывает на кнопку, нажав на которую можно просмотреть такие отчеты как «Итоги по группе» и «Реализация по группе».

Фак. адрес: 398055 г. Липецк, ул. Белянского А.Д., стр.2 Тел: (4742)32-55-76; 8-904-694-0020
Эл. адрес: agzs.zvezda@mail.ru
Фак. адрес: 399610 Липецкая обл., г. Лебедянь, ул. Л.Толстого, стр.78 Тел: (47466)5-71-66; 8-950-801-6715
Эл. адрес: agzs.zvezda.lebedyan@mail.ru

Перейдем на вкладку «Фонд группы»

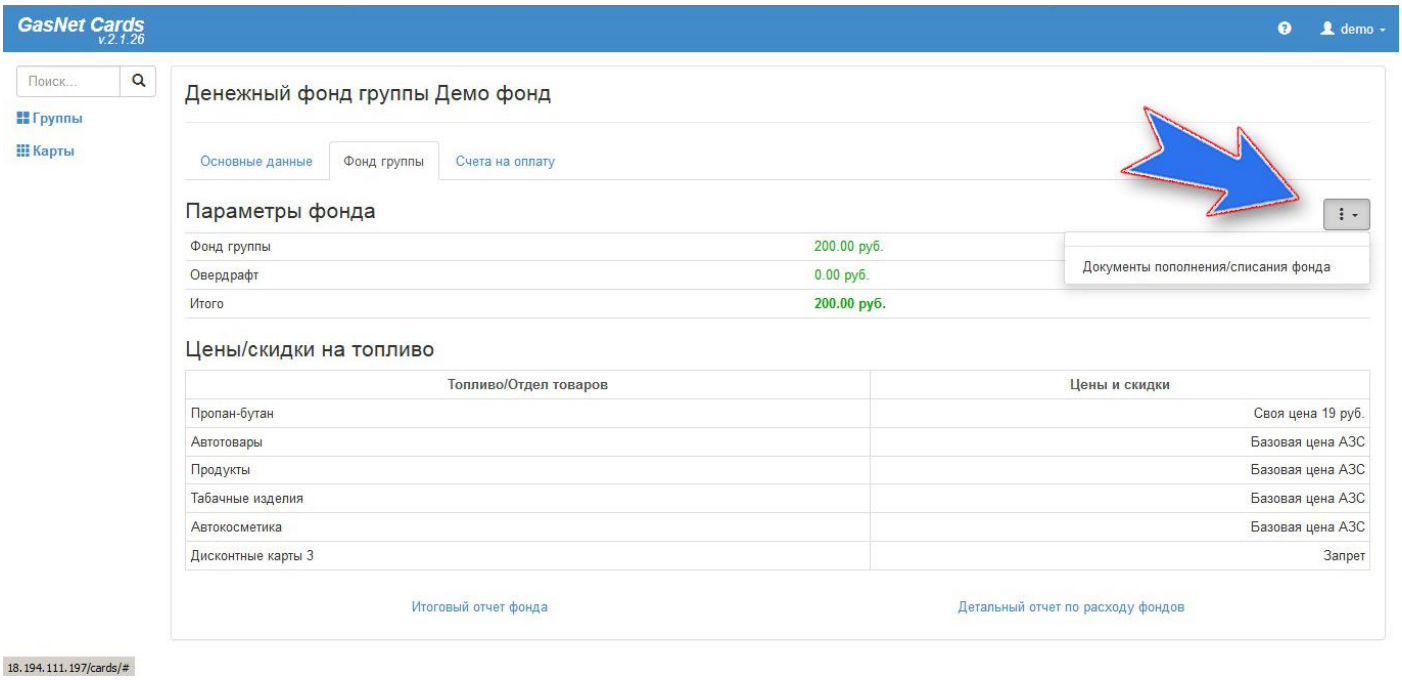

Данная страница отображает параметры фонда – такие как собственно «баланс» фонда и наличие овердрафта (допустимая краткосрочная задолженность).

Ниже в таблице обозначена цена газа за литр, а также возможность продажи по топливным картам Ваших организаций различных групп товаров.

Стрелка указывает на кнопку, при нажатии на которую можно просмотреть историю пополнений и списаний фонда. При переходе в по данной ссылке мы попадаем на страницу вышеуказанных документов.

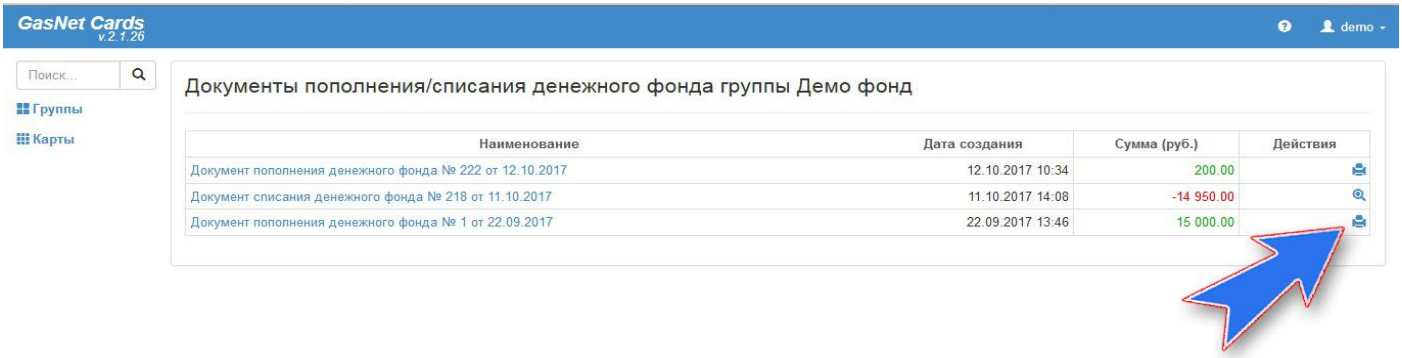

Для примера здесь созданы документы как поплнения, так и списания фонда. Внимание! Информация об обычных заправках здесь не указывается. Нажав на «иконку» принтера можно сразу выпустить документ на печать, для просмотра информации по какому-либо из документов, достаточно просто нажать на строчку с его наименованием.

Фак. адрес: 398055 г. Липецк, ул. Белянского А.Д., стр.2 Тел: (4742)32-55-76; 8-904-694-0020
Эл. адрес: agzs.zvezda@mail.ru
Фак. адрес: 399610 Липецкая обл., г. Лебедянь, ул. Л.Толстого, стр.78 Тел: (47466)5-71-66; 8-950-801-6715
Эл. адрес: agzs.zvezda.lebedyan@mail.ru

Управление картами

Перейдем в меню «Карты». На главной странице отображается список всех карт Вашей организации. В таблице указан номер карты, период её действия, принадлежность организации, и фонду. В данном примере карты принадлежат одному клиенту с единственным денежным фондом.

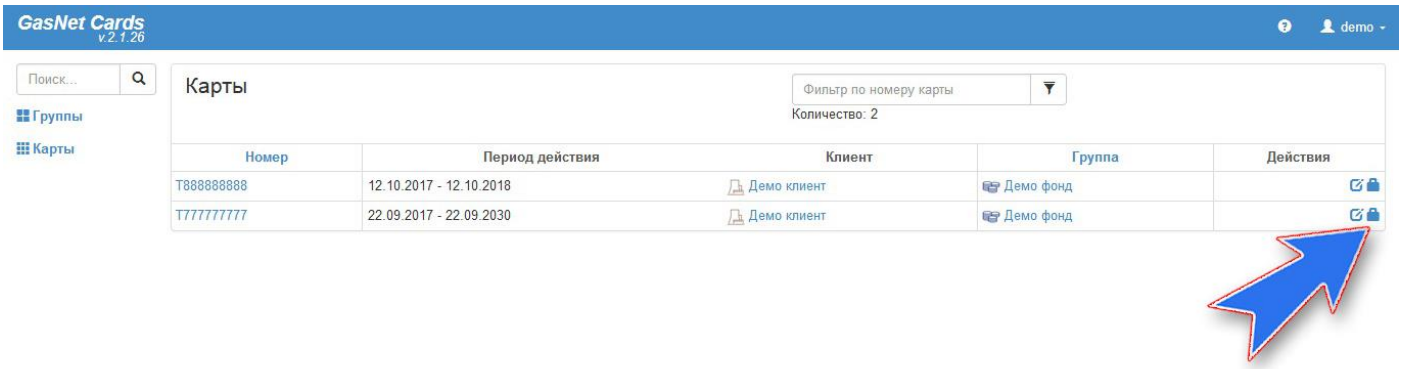

Карту можно заблокировать (например, если водитель потерял или сломал её), нажав на кнопку в виде замка, либо, нажав на кнопку левее, отредактировать параметры карты, например, добавить описание или отредактировать срок действия.

Перейдём в меню карты, нажав на её номер.

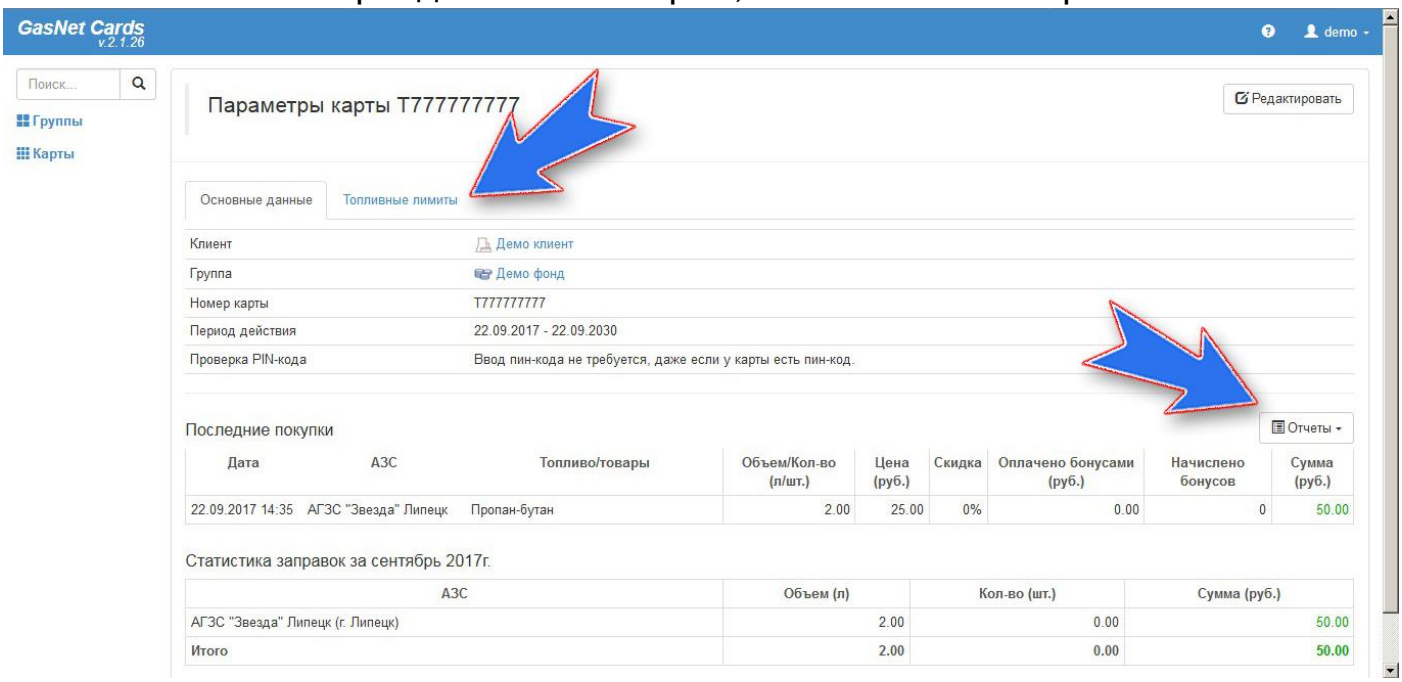

На данной странице отображаются главные параметры карты. Здесь можно увидеть номер карты, принадлежность фонду и клиенту, сроки действия, а так же информацию по последним заправкам (внимание – в таблице отображаются только последние заправки, для просмотра полного списка заправок нужно зайти в отчеты). Нажмем на вкладку **«Топливные лимиты».**

Фак. адрес: 398055 г. Липецк, ул. Белянского А.Д., стр.2 Тел: (4742)32-55-76; 8-904-694-0020
Эл. адрес: agzs.zvezda@mail.ru
Фак. адрес: 399610 Липецкая обл., г. Лебедянь, ул. Л.Толстого, стр.78 Тел: (47466)5-71-66; 8-950-801-6715
Эл. адрес: agzs.zvezda.lebedyan@mail.ru

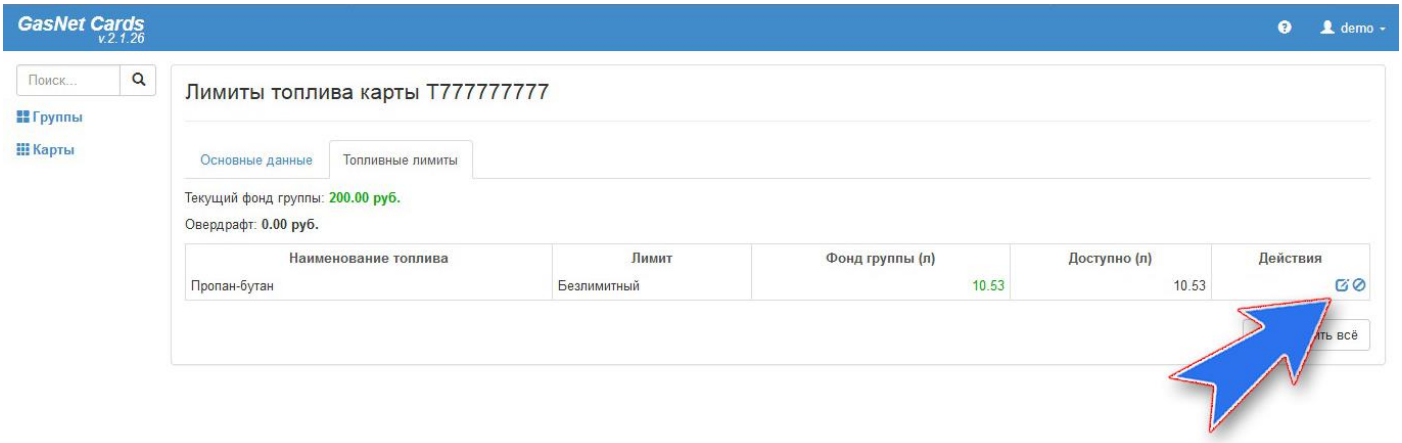

Пока никаких лимитов на карте нет (в столбце «Лимит» написано «Безлимитный»)

Так же здесь отображается общий фонд группы и доступность топлива в литрах. При нажатии на кнопку «Редактировать» (указана стрелкой) мы попадаем в меню редактирования лимитов карты.

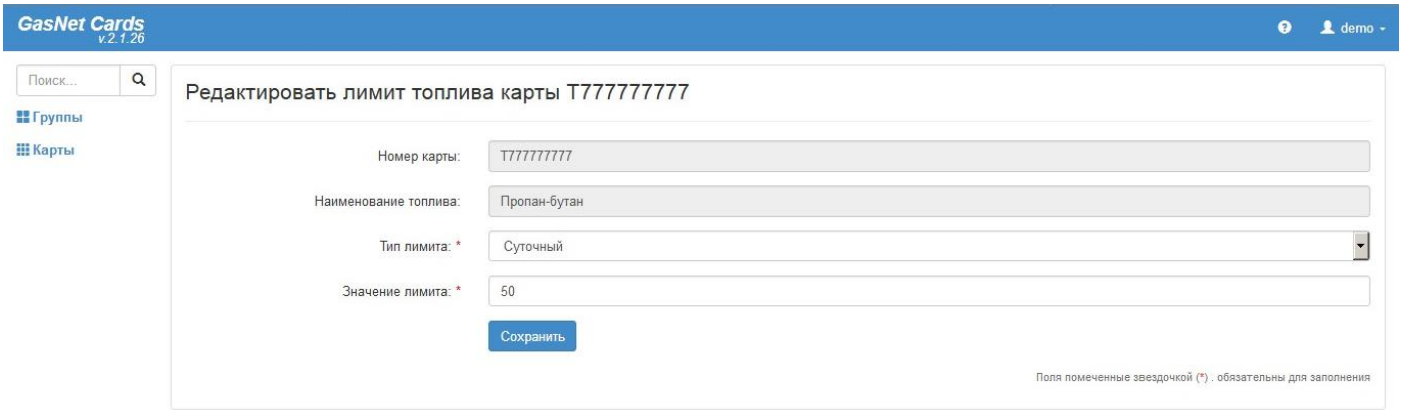

На данной странице указываем тип лимита (литровый, суточный, недельный, месячный), в строке ниже указываем сам лимит в литрах. При указании лимита со сроками (суточный, недельный, месячный) заправленные литры будут обнуляться в полночь при суточном, через неделю (в четверг задали, в четверг обнулился) и через месяц при ежемесячном (12 числа задан, 12 числа следующего месяца обнулился). И соответственно лимит будет набираться заново с нуля. В примере задан суточный лимит в 50 литров, соответсвенно если водитель «выбрал» за сутки 50 литров газа, то по приезду в тот же день на заправку, заправиться через данную топливную карту он не сможет. После обнуления лимита в 00:00 часов водителю снова можно будет заправить 50 литров на сутки. Так же можно снять лимитирование топлива, выбрав строку «Без лимита», либо совсем запретить продажу топлива, выбрав в выпадающем меню «Запрет»

Нажмем кнопку «Сохранить» и проверим, что лимит установлен (в столбце «Лимит» написаны параметры, соответствующие заданным).

Фак. адрес: 398055 г. Липецк, ул. Белянского А.Д., стр.2 Тел: (4742)32-55-76; 8-904-694-0020
Эл. адрес: agzs.zvezda@mail.ru
Фак. адрес: 399610 Липецкая обл., г. Лебедянь, ул. Л.Толстого, стр.78 Тел: (47466)5-71-66; 8-950-801-6715
Эл. адрес: agzs.zvezda.lebedyan@mail.ru

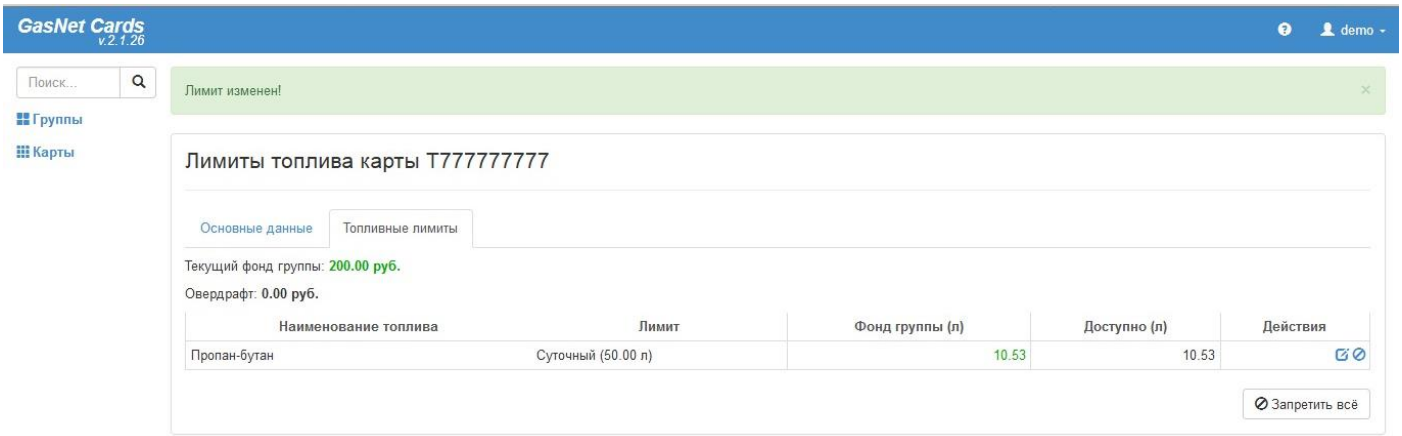

Отчеты

Рассмотрим на примере отчет по одной из топливных карт.

В меню слева выбираем «Карты», нажимаем на номер интересующей нас карты. На странице карты нажимаем «Отчеты» и выбираем интересующий нас отчет (например «Итоги по карте». Между этими же отчетами можно переключаться, кликая по вкладкам, указанных стрелкой).

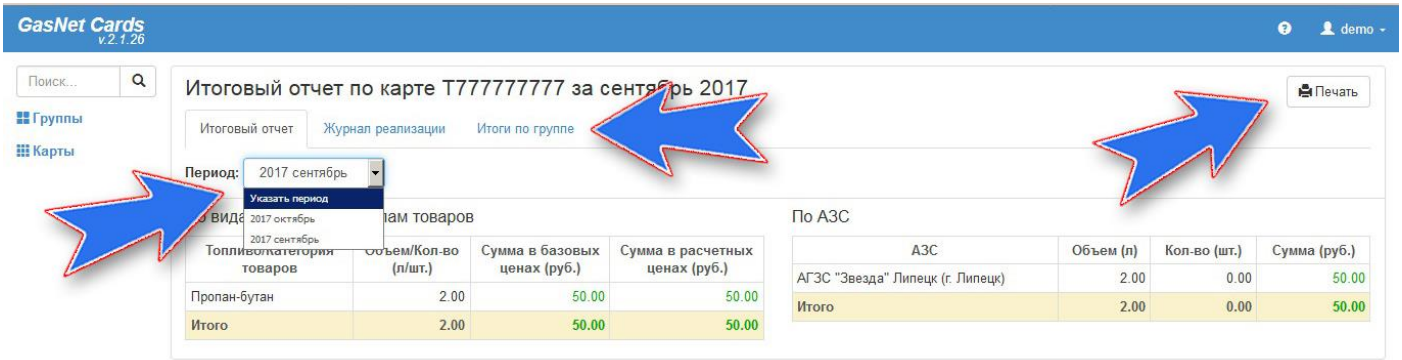

Для примера рассмотрен итоговый отчет по карте. Здесь можно указать интересующий период отчетности, выбрав месяц или задав точные сроки с точностью до минуты (выпадающее меню «Период», выбираем Указать период, задаем нужный срок и нажимаем «Применить»). Так же справа вверху есть кнопка «Печать», нажав на которую можно напрямую вывести на печать документ (счет-фактуру или товарную накладную) за указанный срок.

С уважением, АГЗС Звезда!